

MOTORLOZE DAMPKAPPEN VOOR GMV

(GMV - gecontroleerde mechanische ventilatie)

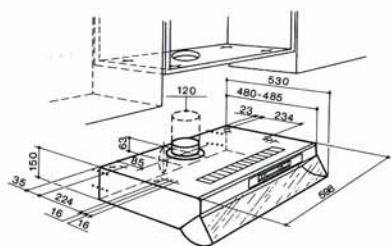
Het ventileren van woningen en appartementen is vastgelegd in de ventilatienorm NBN D-50-001.

De keukenventilatie op zich maakt een belangrijk deel uit van het leefcomfort in onze woningen.

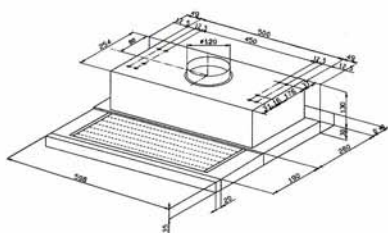
De motorloze dampkappen Codumé werden speciaal ontworpen voor de moderne keuken en beantwoorden volkomen aan al van toepassing zijnde normen.

In combinatie met een op afstand geplaatste ventilatiegroep (dak- kanaal- of boxventilator) maken ze een zéér geruisloze, krachtige en comfortabele afzuiging van de kookdampen mogelijk.

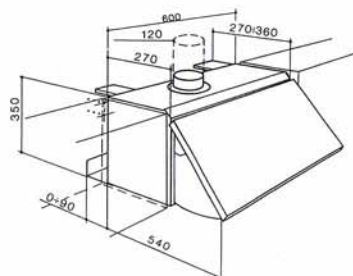
Afmetingen



KAVI902



KATISM



KAES10

Het principe van mechanische ventilatie

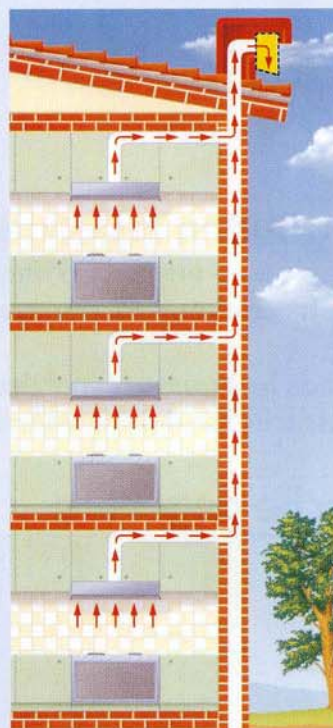
Het mechanisch ventileren van woongebouwen heeft tot doel de lucht in leefruimten, vochtige- en sanitaire lokalen op een regelmatige wijze te verversen.

Het systeem bestaat uit een ventilatiegroep verbonden met een kanalenet en zuigmonden enerzijds en luchttoevoer- en doorstroomroosters anderzijds voor het ventileren van de woning of appartement.

De keukenventilatie gebeurt via een afzonderlijk afzuigkanaal, ventilator en motorloze dampkap

Het ventilatie-debiet is aangepast aan de behoefte (dag/nacht).

Een goed bestudeerd mechanisch ventilatie systeem staat garant voor een doeltreffende en economisch werkende verluchting van een woongebouw.



KA



MOTORLOZE DAMPKAPPEN VOOR GMV

(GMV - gecontroleerde mechanische ventilatie)

KA


Alle motorloze dampkappen Codumé zijn voorzien van een gemotoriseerde afsluitklep, metalen vetfiltratie en verlichting. Standaardkleur RAL9010 en Europees fabrikaat CE gekeurd.



► KAVI902

De klassieke dampkap, elegant van vorm en met een standaardmaat voor inbouw in modulen van 600mm.

Op het frontpaneel bevinden zich de bediening voor de gemotoriseerde klep en verlichting. Deze dampkap is eveneens in zwart verkrijgbaar.



► KATISM

Telescopische opvangkap met een hedentijdse vormgeving. Zéér handig in- en uitschuifbaar. Het schuifgedeelte uit Securit glas kan gemakkelijk uitgenomen worden voor onderhoud.



► KAES10

Dampkap voor integrale inbouw in de keukenkast. Diskreet en gemakkelijk in te bouwen in alle keukentypes.

Enkele gouden installatie regels

- De dampkap op ongeveer 650mm boven het werkvlak plaatsen.
- Nooit afvoerschouwen van verwarming gebruiken als afvoer voor de keukendampen.
- Voldoende luchttoevoer voorzien.
- De elektrische aansluiting voorzien van een reglementaire aarding.

Technische gegevens

	KAVI902	KATISM	KAES10
Luifel ●/telescopisch ○	●	○	-
Aantal lampen	1	2	2
Schakelaars	2	2	2
Breedte in mm	600	600	600
Hoogte in mm	150	160	350
Diameter afvoer in mm	120	120	120
Kleur wit	RAL9010	RAL9010	RAL9010
Kleur zwart	RAL9005	-	-

codumé

9 Stormstraat - 1000 Brussel - Tél. : 02/511 20 10 - Fax : 02/511 23 59

www.codume.com

